


## ◇Wi-Fiに接続するには (iphone/ipadの場合)

①ホーム画面



ホーム画面で「設定」アイコンをタップ

②Wi-Fiを選択



「Wi-Fi」をタップ

③Wi-FiをOn



「Wi-Fi」をOnにする



## 【こちらの店舗のSSIDは「+abab-wifi」です】

④SSIDを選択



該当するSSIDを選択します

⑤SSIDに接続完了



しばらく待つと自動的に接続され、✓が入ります。

⑥ログインページ



- ・ 初回のみユーザー登録画面に遷移します。
- ・ 接続確認のみであれば、ユーザー登録を行わなくても登録画面に遷移すれば完了です。
- ・ ①の設定アイコンに関しては、ご利用端末の設定によって場所が異なります。
- ・ ブラウザを立ちあげて⑥のログインページを表示するまでは限定的な接続となりますので、一部表示されないコンテンツがあります。

Safariなどのブラウザを立ち上げると、自動的にログインページに接続されます。以降は自由にインターネットをご利用いただけます。


USEN SPOT サポートダイヤル  
0120-773-713

24時間受付 (20:00~翌10:00は故障受付のみ)

USEN  
OPEN SPACE

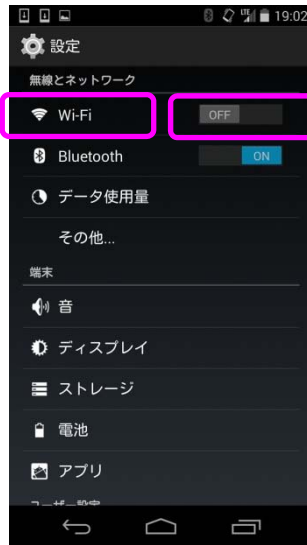
## ◇Wi-Fiに接続するには (Androidの場合)

## ①ホーム画面



ホーム画面で「設定」アイコンをタップ

## ②Wi-FiをOn



「Wi-Fi」をOnにした後で、「Wi-Fi」の文字をタップ

## ③SSIDを選択



該当するSSIDを選択します



## 【こちらの店舗のSSIDは「+abab-wifi」です】

## ④接続中



自動的に接続を開始します。

## ⑤SSIDに接続完了



しばらく待つと「接続済」となり、画面上部にWi-Fiのマークが付きます。

## ⑥ログインページ



- ・ 初回のみユーザー登録画面に遷移します。
- ・ 接続確認のみであれば、ユーザー登録を行わなくても登録画面に遷移すれば完了です。
- ・ ①の設定アイコンに関しては、ご利用端末の設定によって場所が異なります。
- ・ ブラウザを立ち上げて⑥のログインページを表示するまでは限定的な接続となりますので、一部表示されないコンテンツがあります。

Google Chromeなどのブラウザを立ち上げると、自動的にログインページに接続されます。以降は自由にインターネットをご利用いただけます。

USEN SPOT サポートダイヤル



0120-773-713

24時間受付 (20:00~翌10:00は故障受付のみ)

USEN  
OPEN GROUP